

คู่มือการใช้ระบบลงทะเบียนสำหรับผู้สมัครยูวอาสาสมัครสาธารณสุข (ยูว อสม.)

Gen health
<http://gen-hed.com/>

ยูวอาสาสมัครสาธารณสุข



ลงทะเบียน (Register)

สารบัญ

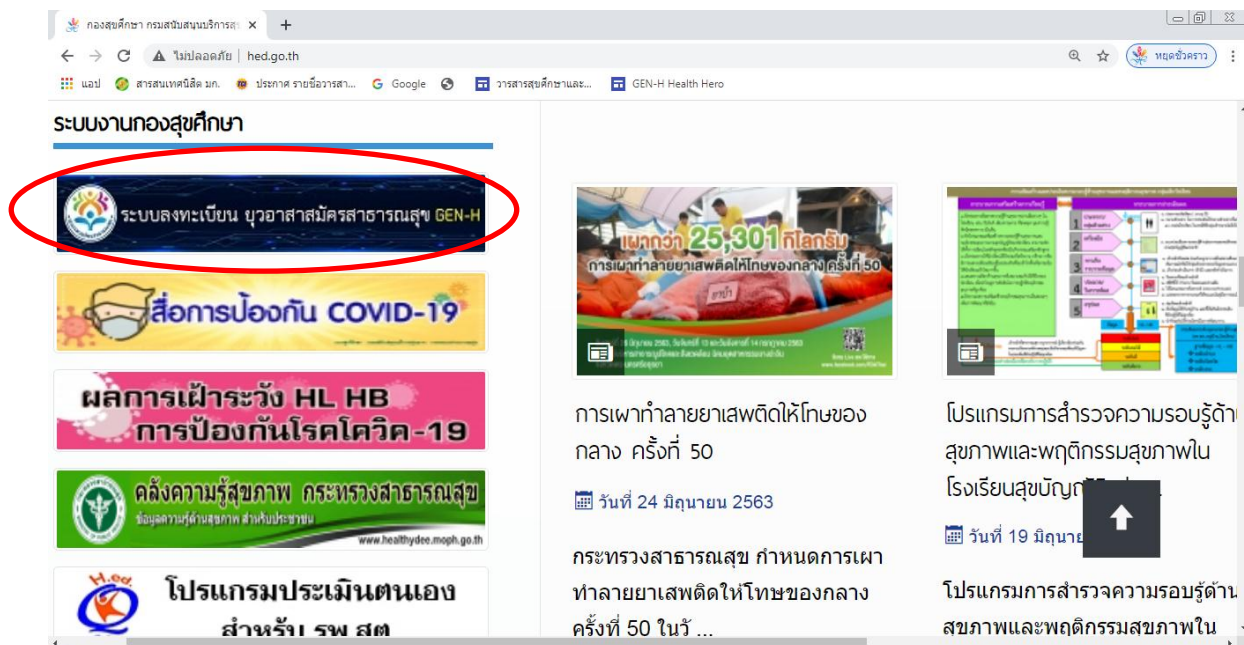
คู่มือการใช้งานสำหรับผู้สมัครยิวอาสาสมัครสาธารณสุข	หน้า
ช่องทางการเข้าใช้งานระบบลงทะเบียนยิวอาสาสมัครสาธารณสุข	4
การใช้งานและรายละเอียดข้อมูลแต่ละเมนู	5
1. เมนูลงทะเบียนเพื่อเข้าใช้งาน	5
2. เมนูรายชื่อผู้ผ่านการคัดเลือกเป็นยิวอาสาสมัครสาธารณสุข	8
3. เมนูข้อมูล ข่าวสาร	10
ภาคผนวก	
เกณฑ์การพิจารณาได้รับการคัดเลือกเป็นยิวอาสาสมัครสาธารณสุข	11

สารบัญภาพ

	หน้า
ภาพที่ 1 การเข้าใช้งานระบบลงทะเบียนยิวอาสาสมัครสาธารณสุขจากหน้า Website กองสุขศึกษา	4
ภาพที่ 2 การเข้าใช้งานระบบลงทะเบียนยิวอาสาสมัครสาธารณสุขจากหน้า Website ระบบลงทะเบียนโดยตรง	4
ภาพที่ 3 หน้าจอหลักเข้าสู่ระบบลงทะเบียนยิวอาสาสมัครสาธารณสุข	5
ภาพที่ 4 เมนูหน้าจอหลักระบบลงทะเบียนยิวอาสาสมัครสาธารณสุข	5
ภาพที่ 5 เมนูการกรอกข้อมูลในส่วนรายละเอียดโรงเรียนของยิวอาสาสมัครสาธารณสุข	6
ภาพที่ 6 เมนูการกรอกข้อมูลรายละเอียดส่วนบุคคลของยิวอาสาสมัครสาธารณสุข	6
ภาพที่ 7 เมนูการกรอกข้อมูลที่อยู่ของยิวอาสาสมัครสาธารณสุข	7
ภาพที่ 8 เมนูการกรอกข้อมูลความสามารถพิเศษ ผลงาน และหลักฐานการดำเนินงานของยิวอาสาสมัครสาธารณสุข	7
ภาพที่ 9 เมนูแสดงรายชื่อผู้ผ่านการคัดเลือกให้เป็นยิวอาสาสมัครสาธารณสุข	8
ภาพที่ 10 เมนูแสดงรายชื่อ และการค้นหารายชื่อยิวอาสาสมัครสาธารณสุขที่ผ่านการคัดเลือก	8
ภาพที่ 11 เมนูแสดงรายชื่อยิวอาสาสมัครสาธารณสุขที่ต้องแก้ไขข้อมูล	9
ภาพที่ 12 ตัวอย่างใบประกาศยิวอาสาสมัครสาธารณสุข	9
ภาพที่ 13 เมนูแสดงข้อมูลข่าวสาร ประกาศ หรือสื่อต่างๆ สำหรับยิวอาสาสมัครสาธารณสุข	10


ช่องทางการเข้าใช้งานระบบลงทะเบียนยูวอสาสมัครสาธารณสุข

การเข้าใช้งานระบบลงทะเบียนยูวอสาสมัครสาธารณสุข ช่องทางที่ 1 เข้าที่หน้า Website กองสุศึกษาที่ [http:// hed.go.th](http://hed.go.th) และไปที่ระบบงานกองสุศึกษา จากนั้นกดปุ่มระบบลงทะเบียนยูวอสาสมัครสาธารณสุข GEN-H ดังภาพที่ 1



ภาพที่ 1 การเข้าใช้งานระบบลงทะเบียนยูวอสาสมัครสาธารณสุขจากหน้า Website กองสุศึกษา

ช่องทางที่ 2 เปิดหน้า browser และเข้าระบบ Website ระบบลงทะเบียนโดยตรง โดยไปที่ <http://gen-hed.com> ระบบจะแสดงผลตามหน้าจอ ดังภาพที่ 2



ภาพที่ 2 การเข้าใช้งานระบบลงทะเบียนยูวอสาสมัครสาธารณสุขจากหน้า Website ระบบลงทะเบียนโดยตรง

การใช้งานและรายละเอียดข้อมูลแต่ละเมนู

1. เมนูการลงทะเบียนเพื่อใช้งาน

เริ่มต้นการใช้งานเมื่อผู้ใช้งานเปิดหน้า Website ระบบลงทะเบียนจะปรากฏหน้าจอตั้งภาพที่ 3 โดยผู้ใช้งาน กดปุ่มลงทะเบียน (Register) เพื่อเข้าสู่หน้าระบบลงทะเบียน และจะพบหน้าจอหลักระบบลงทะเบียนดังภาพที่ 4



ภาพที่ 3 หน้าจอหลักเข้าสู่ระบบลงทะเบียนยูวอสาสมัครสาธารณสุข

ภาพที่ 4 เมนูหน้าจอหลักระบบลงทะเบียนยูวอสาสมัครสาธารณสุข

เมื่อเข้าสู่หน้าระบบลงทะเบียนจะปรากฏช่องให้กรอกข้อมูล โดยส่วนแรกจะเป็นข้อมูลที่ตั้งยูวอสาสมัครสาธารณสุข ได้แก่ จังหวัด โรงเรียน ให้คลิกเลือกจังหวัด จะปรากฏชื่อของโรงเรียนที่อยู่ในจังหวัดของนักเรียน เมื่อเลือกโรงเรียนแล้ว รหัสของโรงเรียนจะปรากฏขึ้นทันที ในช่องถัดมาให้กรอกประเภทของโรงเรียน เป็นโรงเรียนประถม หรือโรงเรียนขยายโอกาส

ผลการประเมินการพัฒนาโรงเรียนดูได้จากโปรแกรม Health Gate หรือ สอบถามคุณครูว่าโรงเรียนของนักเรียนอยู่ระดับการพัฒนาใด รวมทั้งผลลัพธ์ด้านสุขภาพเช่นกันว่าโรงเรียนของนักเรียนมีความรอบรู้ด้านสุขภาพและพฤติกรรมสุขภาพตามสุขบัญญัติแห่งชาติอยู่ระดับใด ดังภาพที่ 5

The screenshot shows a web browser window with the URL 'gen-hed.com/member'. The form contains the following fields and options:

- จังหวัด (City):** A dropdown menu labeled 'เลือกจังหวัด'.
- โรงเรียน (School):** A dropdown menu labeled 'เลือกโรงเรียน'.
- รหัสโรงเรียน (School Code):** A text input field labeled 'รหัสโรงเรียน (ขึ้นอัตโนมัติ)'.
- ประเภทโรงเรียน (School Type):** Radio buttons for 'โรงเรียนประถม' and 'โรงเรียนขยายโอกาส'.
- ผลการประเมินการพัฒนาโรงเรียน (Health Gate) อยู่ระดับ:** Radio buttons for 'พัฒนา', 'ดี', 'ดีมาก', and 'ดีเยี่ยม'.
- ผลลัพธ์จากการจัดทำโครงการ:** Two text input fields labeled 'เท่ากับร้อยละ...'.

ภาพที่ 5 เมนูการกรอกข้อมูลในส่วนรายละเอียดโรงเรียนของยูวอสาสมัครสาธารณสุข

ส่วนต่อมาเป็นส่วนของการกรอกข้อมูลรายละเอียดของนักเรียน (โปรไฟล์) ประกอบด้วย คำนำหน้าชื่อ ชื่อ นามสกุล เพศ อายุ เลขบัตรประจำตัวประชาชน ส่วนสูง น้ำหนัก เบอร์โทรศัพท์ อีเมล ปีที่เริ่มเป็นทีมสร้างเสริมสุขบัญญัติแห่งชาติในโรงเรียน (กรอกปีปัจจุบันที่นักเรียนสมัคร เช่น สมัคร 2563 ให้ใส่ ปี 2563) และนักเรียนมีโรคประจำตัวหรือไม่ ถ้าไม่มีตอบไม่มี ถ้ามีเป็นโรคอะไร จากนั้นให้เลือกไฟล์อัปโหลดรูปภาพใบหน้าของนักเรียน ในช่องอัปโหลดรูปโปรไฟล์ใบหน้าตัวเอง ดังภาพที่ 6

The screenshot shows the 'โปรไฟล์ (Profile)' section of the registration form with the following fields:

- คำนำหน้า (Prefix):** A dropdown menu.
- ชื่อ (First name):** A text input field.
- นามสกุล (Last name):** A text input field.
- เพศ (Gender):** Radio buttons for 'ชาย' and 'หญิง'.
- อายุ (Age):** A text input field.
- เลขบัตรประจำตัวประชาชน (ID Card):** A text input field.
- ส่วนสูง (Height):** A text input field.
- น้ำหนัก (Weight):** A text input field.
- เบอร์โทรศัพท์ (Tel):** A text input field.
- อีเมล (Email):** A text input field.
- ปีเริ่ม (Year Started):** A text input field.
- โรคประจำตัว (Congenital disease):** A text input field.
- อัปโหลดรูปโปรไฟล์ใบหน้าตัวเอง:** A dropdown menu with options 'เลือกไฟล์' and 'ไม่ได้เลือกไฟล์'.

ภาพที่ 6 เมนูการกรอกข้อมูลรายละเอียดส่วนบุคคลของยูวอสาสมัครสาธารณสุข

ส่วนต่อไปเป็นส่วนของการกรอกที่อยู่ของนักเรียน โดยให้พิมพ์รายละเอียด บ้านเลขที่ ชื่อหมู่บ้าน ตำบล อำเภอ จังหวัด และรหัสไปรษณีย์ ดังภาพที่ 7

ภาพที่ 7 เมนูการกรอกข้อมูลที่อยู่ของยูวอสาสมัครสาธารณสุข

ส่วนต่อมาเป็นส่วนรายละเอียดของนักเรียนโดยส่วนแรกเป็นส่วนกรอกข้อมูลความสามารถพิเศษ โดยกรอกข้อความในช่องความสามารถพิเศษ หากมีเพิ่มเติมให้กดสัญลักษณ์ที่เป็น (+ Add) เพื่อเพิ่มเติมความสามารถพิเศษ ช่องผลงานให้กรอกชื่อผลงานที่นักเรียนดำเนินการกิจกรรมในโรงเรียน หากมีเพิ่มเติมให้กดสัญลักษณ์ที่เป็น (+ Add)

จากนั้นแนบหลักฐานไฟล์รูปภาพผลงานกิจกรรมการดำเนินงานของนักเรียนในช่องไฟล์รูปภาพ และสรุปรายงานผลงานกิจกรรมการดำเนินงานเป็นไฟล์ PDF

* หมายเหตุ ชื่อผลงาน ไฟล์รูปภาพ และไฟล์ PDF ต้องเป็นผลงานเรื่องเดียวกัน

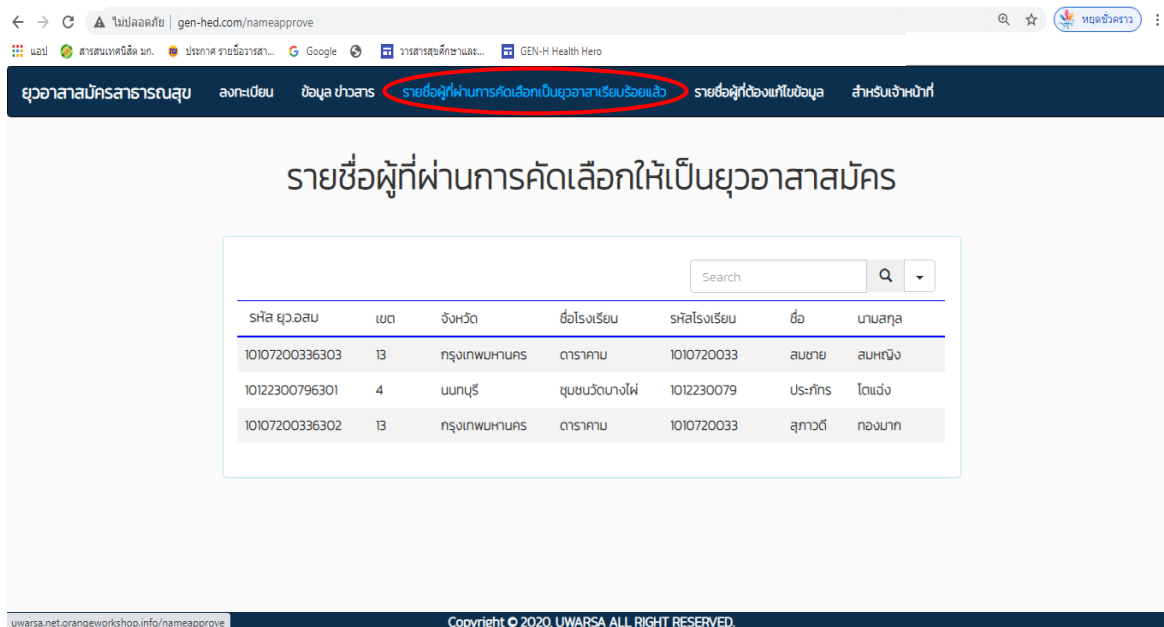
ส่วนสุดท้ายคือการกรอกข้อมูลในช่องสิ่งที่คาดหวังว่าจะได้รับการเป็นยูวอสาสมัครสาธารณสุข โดยกรอกข้อความในช่องสิ่งที่คาดว่าจะได้รับ เพื่อจะได้ทราบว่าต้องการอบรมเพิ่มพูนทักษะด้านใดเป็นพิเศษ หากมีเพิ่มเติมให้กดสัญลักษณ์ที่เป็น (+ Add) เช่นเดียวกัน ดังภาพที่ 8

ภาพที่ 8 เมนูการกรอกข้อมูลความสามารถพิเศษ ผลงาน และหลักฐานการดำเนินงานของยูวอสาสมัครสาธารณสุข

เมื่อกรอกข้อมูลทุกช่อง และตรวจสอบความถูกต้องเป็นที่เรียบร้อยแล้วให้ดำเนินการ กดบันทึก (Save) ข้อมูลทั้งหมดจะส่งให้ผู้ดูแลตรวจสอบความถูกต้องครบถ้วนของข้อมูลอีกครั้ง

2. เมนูรายชื่อผู้ที่ผ่านการคัดเลือกเป็นยุวอาสาสมัครสาธารณสุข

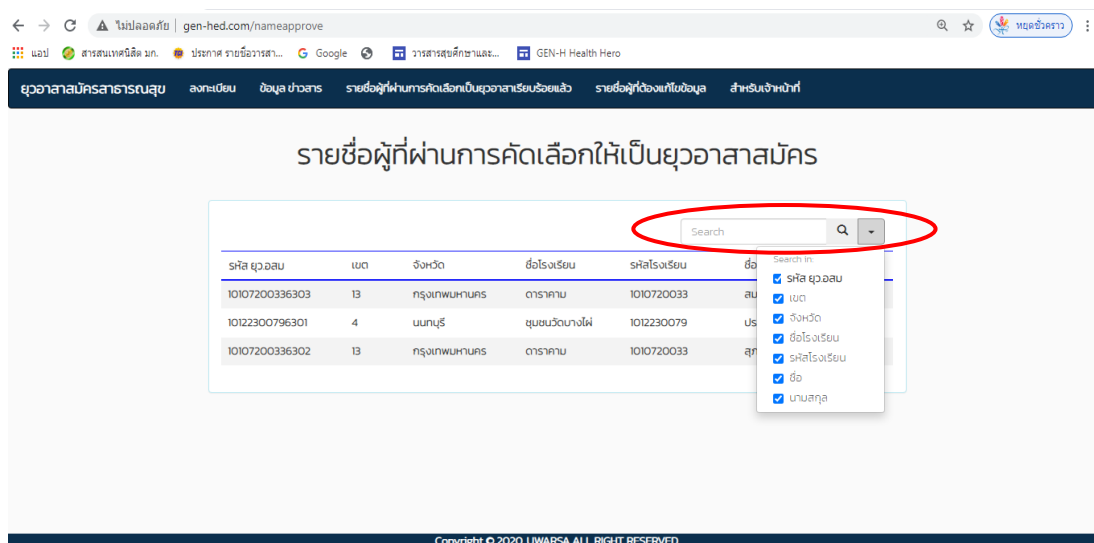
คลิกเลือกเมนูรายชื่อผู้ที่ผ่านการคัดเลือกเป็นยุวอาสาสมัครสาธารณสุขเพื่อตรวจสอบว่าผู้ลงทะเบียนผ่านการคัดเลือกหรือไม่ ดังภาพที่ 9



ภาพที่ 9 เมนูแสดงรายชื่อผู้ที่ผ่านการคัดเลือกให้เป็นยุวอาสาสมัครสาธารณสุข

3.1 การค้นหารายชื่อยุวอาสาสมัครสาธารณสุขที่ผ่านการคัดเลือก

การค้นหารายชื่อยุวอาสาสมัครสาธารณสุขที่ผ่านการคัดเลือกสามารถตรวจสอบได้จากการค้นหาในเมนู Search ตามวงกลมสีแดง ซึ่งสามารถเลือกค้นหาได้ทั้งจากเขต จังหวัด ชื่อโรงเรียน รหัสโรงเรียน ชื่อ และนามสกุล โดยผู้ใช้สามารถเลือกคุณลักษณะที่ต้องการค้นหาได้ ดังภาพที่ 10



ภาพที่ 10 เมนูแสดงรายชื่อ และการค้นหารายชื่อยุวอาสาสมัครสาธารณสุขที่ผ่านการคัดเลือก

นักเรียนจะได้รับรหัสยูวอสาสมัครสาธารณสุข (รหัส ยูว อสม) ในกรณีที่ผ่านมาการคัดเลือก และผู้รับผิดชอบจังหวัดจะส่งใบประกาศมาให้แก่นักเรียนภายหลัง กรณีที่ค้นหารายชื่อแล้วไม่พบให้เลือกเมนูรายชื่อผู้ต้องแก้ไขข้อมูล โดยพิมพ์รหัสประจำตัวประชาชน 13 หลัก จะปรากฏชื่อของผู้ลงทะเบียน พร้อมเหตุผลที่แก้ไข ดังภาพที่ 11

เขต	จังหวัด	ชื่อโรงเรียน	รหัสโรงเรียน	ชื่อ	นามสกุล	เหตุผลที่ไม่พบ
4	นนทบุรี		1012230024	บ้างแดง	บ้างเขียว	
13	กรุงเทพมหานคร	ดาราคน	1010720033	ประภัสร์	โตแจ้ง	
13	กรุงเทพมหานคร	ดาราคน	1010720033	ประภัสร์	โตแจ้ง	อีเมลไม่ครบ

ภาพที่ 11 เมนูรายชื่อยูวอสาสมัครสาธารณสุขที่ต้องแก้ไขข้อมูล ตัวอย่าง ใบประกาศยูวอสาสมัครสาธารณสุข

กระทรวงสาธารณสุข
MINISTRY OF PUBLIC HEALTH

กรมสนับสนุนบริการสุขภาพ
Department of Health Service Support

กรมสนับสนุนบริการสุขภาพ กระทรวงสาธารณสุข
ขอมอบเกียรติบัตรฉบับนี้ไว้ เพื่อแสดงว่า

นายวันเฉลิม รัตพร
๑๐๔๐๐๕๑๐๒๕๖๓๐๑

ได้รับการพัฒนาเป็นยูวอสาสมัครสาธารณสุข (ยูว อสม.)
ประจำปี ๒๕๖๓

ขออวยพรให้ท่านประสบความสำเร็จ ตลอดไป

(นายแพทย์จรุศ กรัษนัยรวิวงศ์)
อธิบดีกรมสนับสนุนบริการสุขภาพ

ภาพที่ 12 ตัวอย่างใบประกาศยูวอสาสมัครสาธารณสุข

3. เมนูข้อมูล ข่าวสาร

เมนูถัดไป เป็นส่วนแสดงข้อมูลข่าวสาร ประกาศ หรือสื่อต่างๆ สำหรับบุคลากรสาธารณสุข สามารถดาวน์โหลดดูรายละเอียดของข้อมูลเพื่อนำไปใช้ประโยชน์ต่อไป ดังภาพที่ 13



ภาพที่ 13 เมนูแสดงข้อมูลข่าวสาร ประกาศ หรือสื่อต่างๆ สำหรับบุคลากรสาธารณสุข



กรมสนับสนุนบริการสุขภาพ
Department of Health Service Support

ติดต่อ

กองสุขศึกษา กรมสนับสนุนบริการสุขภาพ กระทรวงสาธารณสุข
เลขที่ 88/44 หมู่ 4 ซอยสาธารณสุข 8 ถนนติวานนท์
ตำบลตลาดขวัญอำเภอเมืองนนทบุรี จังหวัดนนทบุรี รหัสไปรษณีย์ 11000
โทร 02 1937000 ต่อ 18707 Email:

เจ้าหน้าที่ดูแลระบบ

1. นางสาวธัญชนก ชุมทอง
2. นายธนวรรณ ยูทชัย

ภาคผนวก

เกณฑ์การพิจารณาได้รับการคัดเลือกเป็นยุวอาสาสมัครสาธารณสุข

ยุวอาสาสมัครสาธารณสุข (ยุว อสม.) คือนักเรียนที่มีจิตอาสา เป็นอาสาสมัครในการดูแลสุขภาพ เพื่อนักเรียนด้วยกัน รวมทั้งชุมชนของนักเรียนที่อาศัยอยู่ โดยได้รับการคัดเลือกจากโรงเรียน ซึ่งเป็นองค์ประกอบสำคัญของทีมสร้างเสริมสุขบัญญัติแห่งชาติของโรงเรียน ซึ่งมีเกณฑ์การพิจารณา 7 ด้าน ดังนี้

1. เป็นนักเรียนชั้นประถมศึกษาปีที่ 5-6 หรือชั้นมัธยมศึกษาปีที่ 1-3 กรณีเป็นโรงเรียนขยายโอกาส
2. เป็นผู้ที่มีมุ่งมั่นเสียสละในการเข้าร่วมเป็น “ทีมสร้างเสริมสุขบัญญัติแห่งชาติของโรงเรียน” และร่วมดำเนินกิจกรรมสุขภาพตามแนวทางการพัฒนาโรงเรียนสร้างเสริมสุขบัญญัติแห่งชาติอย่างต่อเนื่องไม่น้อยกว่า 1 เทอม (ภาคการเรียน)
3. เป็นที่ยอมรับของครู อาจารย์ เพื่อนักเรียน
4. นักเรียนมีการดำเนินงานสร้างเสริมสุขบัญญัติ 5 ด้าน โดยกำหนดเป็น 2 ส่วน ดังนี้
 - 4.1 การดำเนินงานที่จำเป็นต้องดำเนินการ
 - 1) การร่วมทีมพัฒนา
 - 2) การพัฒนาเป็นต้นแบบ
 - 4.2 คัดเลือกจากการดำเนินงาน 1 ใน 3 ด้าน ได้แก่
 - 1) การจัดกิจกรรมการเรียนรู้
 - 2) การพัฒนาปัจจัยแวดล้อม
 - 3) การเฝ้าระวังพฤติกรรมสุขภาพ
5. โรงเรียนมีการประเมินตนเองเข้าระบบ Health Gate อยู่ในระดับดีขึ้น
6. ผลการประเมินความรอบรู้ด้านสุขภาพของนักเรียนทั้งหมดมีระดับความรอบรู้ด้านสุขภาพผ่านเกณฑ์ตั้งแต่ระดับดีขึ้น
7. ผลการประเมินพฤติกรรมสุขภาพตามสุขบัญญัติแห่งชาติของนักเรียนทั้งหมดมีระดับผ่านเกณฑ์ตั้งแต่ระดับดีขึ้น

นิยามทีมสร้างเสริมสุขบัญญัติแห่งชาติของโรงเรียน

หมายถึงกลุ่มผู้แทนบุคลากรและแกนนำนักเรียนที่ร่วมดำเนินการจัดการส่งเสริมพฤติกรรมสุขภาพตามแนวทางสุขบัญญัติแห่งชาติให้แก่นักเรียนในโรงเรียน

องค์ประกอบของทีมสร้างเสริมสุขบัญญัติแห่งชาติของโรงเรียน ประกอบด้วย

1. ผู้บริหารโรงเรียน เป็นประธานหรือหัวหน้าทีม ทำหน้าที่ให้การสนับสนุนการดำเนินงานทั้งทางด้านนโยบายและทรัพยากร พร้อมให้คำปรึกษาแนะนำแก่ทีม
2. ครู อาจารย์ที่รับผิดชอบด้านสุขภาพ ไม่น้อยกว่า 2 คน ทำหน้าที่วางแผนและบริหารจัดการโครงการโรงเรียนสร้างเสริมสุขบัญญัติแห่งชาติ
3. แกนนำนักเรียนที่ได้รับการพัฒนาเป็นยุวอาสาสมัครสาธารณสุขโดยมีจำนวนเพียงพอต่อการดูแลสมาชิกในโรงเรียนได้อย่างครอบคลุมทุกระดับชั้น ทำหน้าที่เป็นผู้ร่วมดำเนินโครงการโรงเรียนสร้างเสริมสุขบัญญัติแห่งชาติ ให้แก่ เพื่อนักเรียนและชุมชนอย่างต่อเนื่อง ไม่น้อยกว่า 1 เทอม (ภาคการเรียน)